






Ιστοριοπίνακας της εφαρμογής

Οι μαθητές να σχεδιάσουν τον ιστοριοπίνακα και να περιγράψουν τις σκηνές όπως τις φαντάζονται.

Μια **πρόταση** για τον **ιστοριοπίνακα** είναι:

Η εισαγωγή «Εισαγωγή – Παραλίγο σύγκρουση» μπορεί να είναι ένα animation.

	<p>Σκηνή: <u>Αρχική εικόνα - η γενική άποψη μιας πλατείας</u></p> <p>Διάρκεια: 1 sec</p> <ul style="list-style-type: none"> ✓ Ήχος πόλης ✓ Αποχρώσεις που να αποδίδουν χειμωνιάτικο πρωινό <p>Με zoom-in στο δεξί πάνω μέρος της εικόνας</p>
	<p>Σκηνή: <u>Συμβολή μονόδρομου και πλατείας</u></p> <p>Διάρκεια: 1 sec</p> <p>Ήχος: Θόρυβος δρόμου.</p> <p>Ήχοι: από μία στάση λεωφορείου.</p>
	<p>Σκηνή: <u>Εμφάνιση οχημάτων</u></p> <p>Διάρκεια: 1 sec</p> <p>Ήχος: Ήχος λεωφορείου που κινείται.</p> <p>Εμφάνιση από δεξιά προς τα αριστερά λεωφορείου που θα κινείται προς τη πλατεία. Εμφάνιση από αριστερά προς τα δεξιά ποδηλάτη που θα κινείται περιμετρικά στη πλατεία.</p>
	<p>Σκηνή: <u>Κίνηση οχημάτων</u></p> <p>Διάρκεια: 2 sec</p> <p>Ήχος: Ήχος λεωφορείου που κινείται.</p>

	<p>Επιταχυνόμενη κίνηση λεωφορείου.</p> <p>Κίνηση ποδηλάτη.</p>
	<p>Σκηνή: <u>Παραλίγο Σύγκρουση οχημάτων</u></p> <p>Διάρκεια: 2 sec και πάγωμα της σκηνής</p> <p>Το λεωφορείο φρενάρει.</p> <p>Ήχος: Ήχος φρεναρίσματος</p> <p>Ο ποδηλάτης και το ποδήλατο χάνονται στο βάθος του δρόμου.</p> <p>Ζουμ μέσα στο λεωφορείο.</p>

«Μέσα στο λεωφορείο»: Εικόνα

	<p>Σκηνή: <u>Μέσα στο λεωφορείο</u></p> <p>Διάρκεια: 1 sec</p> <p>Πρώτη αντίδραση του οδηγού</p>
	<p>Σκηνή: <u>Μέσα στο λεωφορείο</u></p> <p>Διάρκεια: 5 sec</p> <p>Εναλλαγή διαλόγων:</p> <ul style="list-style-type: none"> - Ωχ! ... - ...